SPA 240 x 105 Semi-Encastré

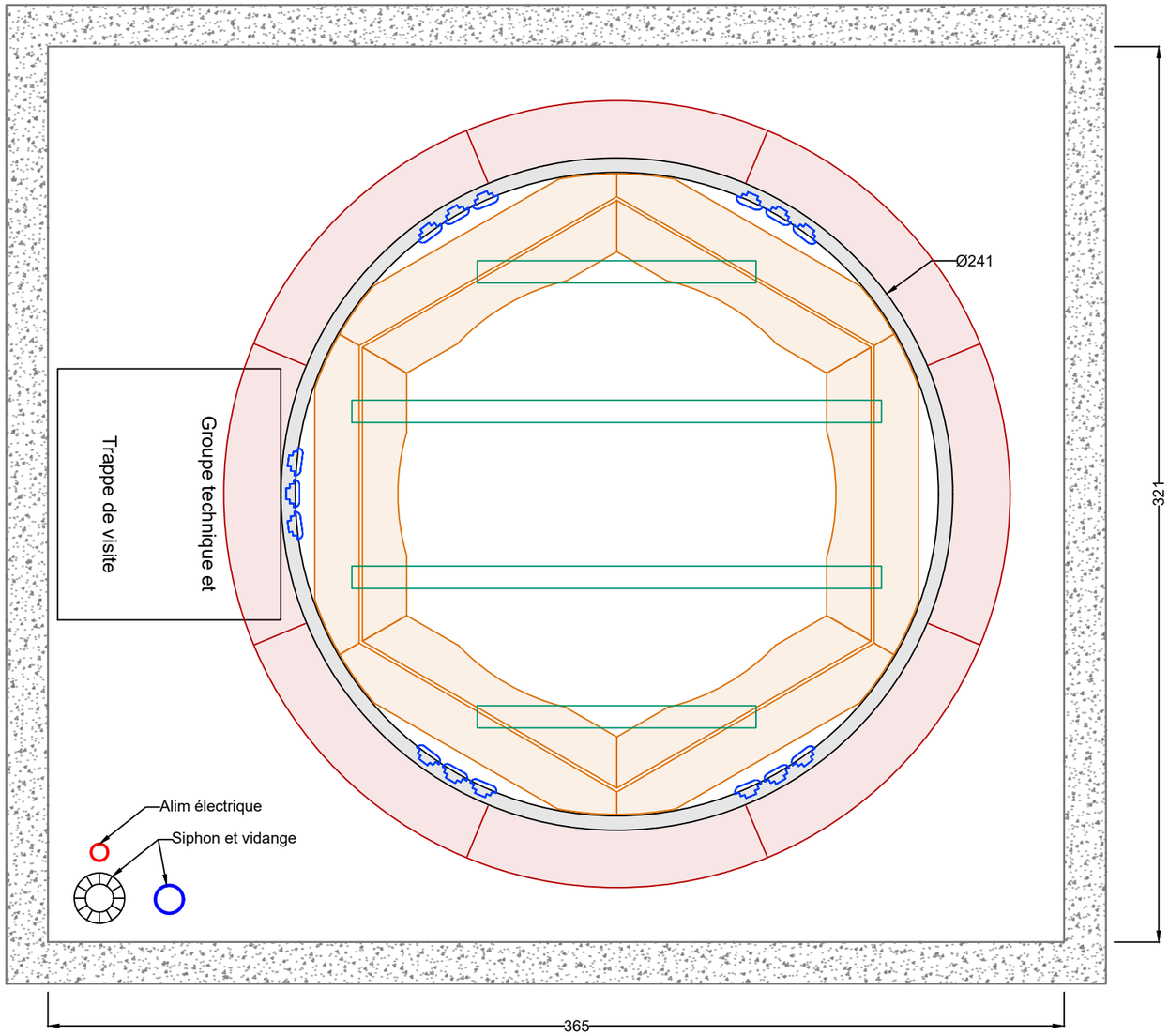

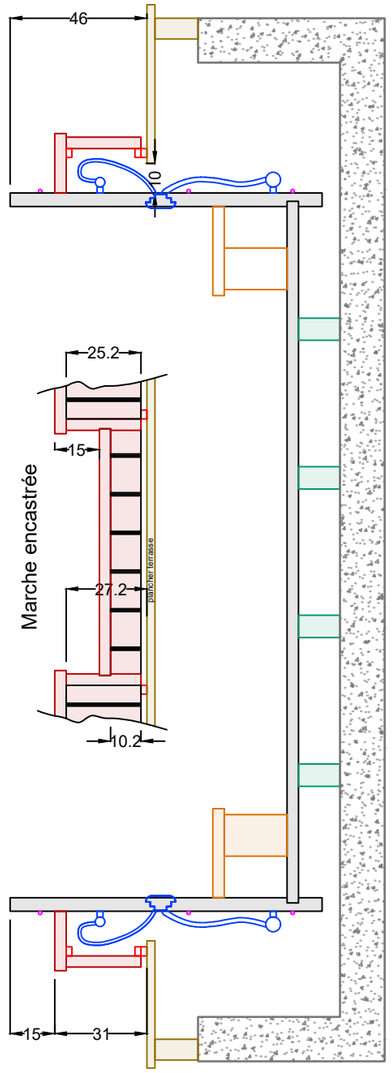

Pré-requis :

- -- Cuvelage béton aux dimensions indiquées
- -- une évacuation pour la vidange du spa diam 100mm à localiser comme indiqué sur le plan
- -- Un siphon grande capacité pour évacuation des eaux de pluie ou de débordement, visitable.
- -- une alimentation électrique 230V mono avec protection en tête de ligne16A ou 32A à localiser au centre du spa avec au moins 2m de cable,
- -- Une deuxième alimentation électrique 230V mono avec protection en tête de ligne16A en cas de réchauffeur auxiliaire (option).
- -- Alimentation électrique, vidange et siphon ne doivent jamais se trouver sous le groupe technique ou sous le spa.

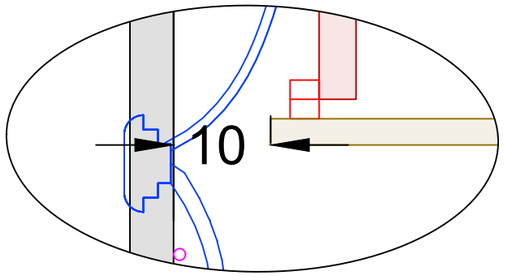

Le plancher doit s'arreter à 10cm du spa de sorte à ce que l'on puisse reposer l'habillage sur le plancher

Attention de voir avec le menuisiser pour le solivage du coté du groupe technique peu de place pour le solivage.

Le spa ne doit pas ressortir de plus de 15 au dessus du plancher pour fixation des venturi.
Tenir compte du solivage et plancher.

Echelle : Personnaliser

STØRVATT® MEGÈVE - FRANCE

Client :	
Projet :	Spa Ø240 x 105 Semi-Encastré
Localisation :	
Date de création :	
Objet :	Pré requis

SPA Semi-encastré 150 180 210 240.dwg